



浙江大学动物科学学院
2019届毕业生

就业质量报告



浙江大学动物科学学院制

2019 年 12 月

目录

第一章 2019 届毕业生就业创业基本情况.....	4
第一节 2019 届毕业生升学就业总体情况.....	4
一、生源情况.....	4
二、初次就业率.....	5
三、签约进展.....	7
四、专业对口情况.....	7
五、就业流向.....	8
第二节 2019 届本科生升学就业情况.....	15
一、生源情况.....	15
二、初次就业率.....	15
三、境内升学情况.....	16
四、境外升学境况.....	16
五、就业流向.....	17
第三节 2019 届研究生毕业生就业情况.....	19
一、生源情况.....	19
二、初次就业率.....	20
三、境内升学情况.....	21
四、出国（境）情况.....	22
五、2019 年研究生毕业生就业流向.....	23
第二章 2019 届毕业生就业创业指导与服务.....	27

第一节 面向 2019 届毕业生校园招聘.....	27
第二节 就业指导与服务.....	27

第一章 2019 届毕业生就业创业基本情况

第一节 2019 届毕业生升学就业总体情况

一、生源情况

我院 2019 届毕业生共有 196 人，其中本科生 82 人，硕士生 84，博士生 30 人。男生 91 人，占 46.43%，女生 105 人 53.57%。

表 1.1 2019 届毕业生生源分布

2019 届毕业生生源分布			
学历	人数	男生	女生
本科	82	38	44
硕士	84	33	51
博士	30	20	10
总计	196	91	105

从 2019 届毕业生的生源来看，主要以浙江地区为主，占总人数的 44.39%，具体分布如表 1.2 所示：

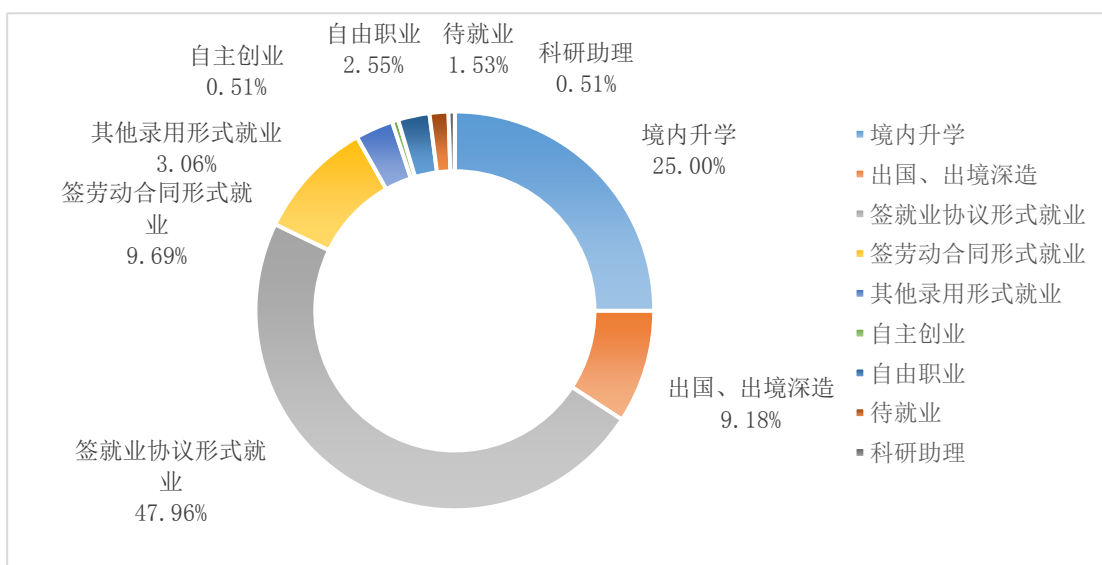
表 1.2 2019 届毕业生生源的地区分布

地区	2019 届毕业生生源的地区分布						
	本科		硕士		博士		合计
	人数	比例	人数	比例	人数	比例	
浙江省	58	70.73%	19	22.62%	10	33.33%	44.39%
黑龙江省	0	0.00%	2	2.38%	1	3.33%	1.53%
江西省	5	6.10%	5	5.95%	2	6.67%	6.12%

河北省	0	0.00%	3	3.57%	2	6.67%	2.55%
江苏省	1	1.22%	4	4.76%	2	6.67%	3.57%
山东省	2	2.44%	14	16.67%	2	6.67%	9.18%
湖北省	0	0.00%	6	7.14%	3	10.00%	4.59%
河南省	1	1.22%	11	13.10%	4	13.33%	8.16%
广西	5	6.10%	3	3.57%	1	3.33%	4.59%
安徽省	3	3.66%	8	9.52%	1	3.33%	6.12%
四川省	1	1.22%	2	2.38%	1	3.33%	2.04%
湖南省	0	0.00%	5	5.95%	0	0.00%	2.55%
广东	2	2.44%	1	1.19%	0	0.00%	1.53%
澳门	1	1.22%	0	0.00%	0	0.00%	0.51%
云南	2	2.44%	0	0.00%	0	0.00%	1.02%
陕西	1	1.22%	1	1.19%	1	3.33%	1.53%
总计	82	100.00%	84	100.00%	30	100.00%	100.00%

二、初次就业率

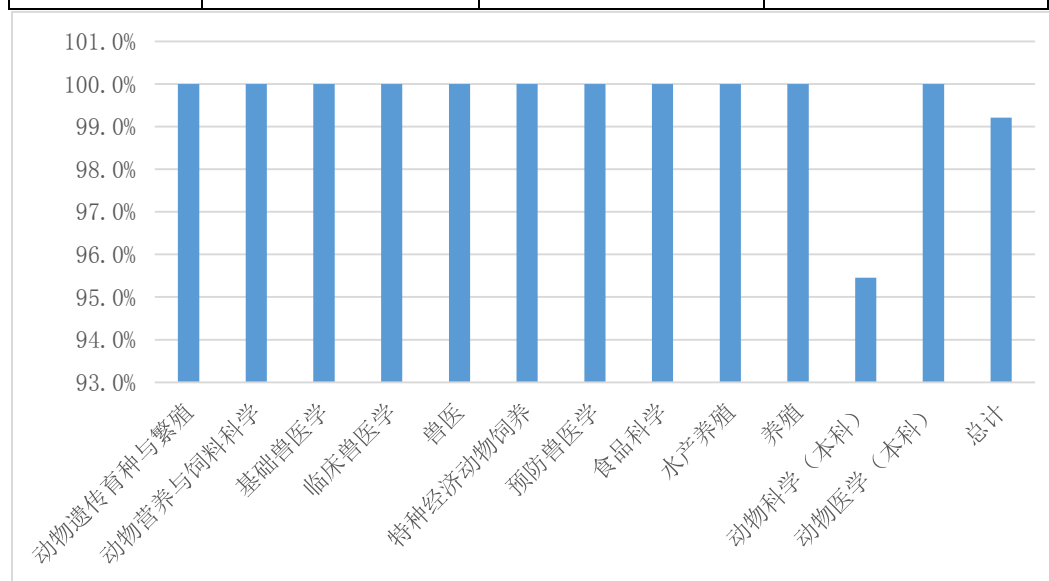
截至 2019 年 12 月 1 日 我院 2019 届毕业生中有 49 人境内升学 ,17 人出境 , 126 人就业 , 2 人不就业拟升学 , 1 人待就业 , 初次就业率达到 98.47%。



图：2019 届毕业生就业状况分布

表 2.1 毕业生分学历初次就业率统计

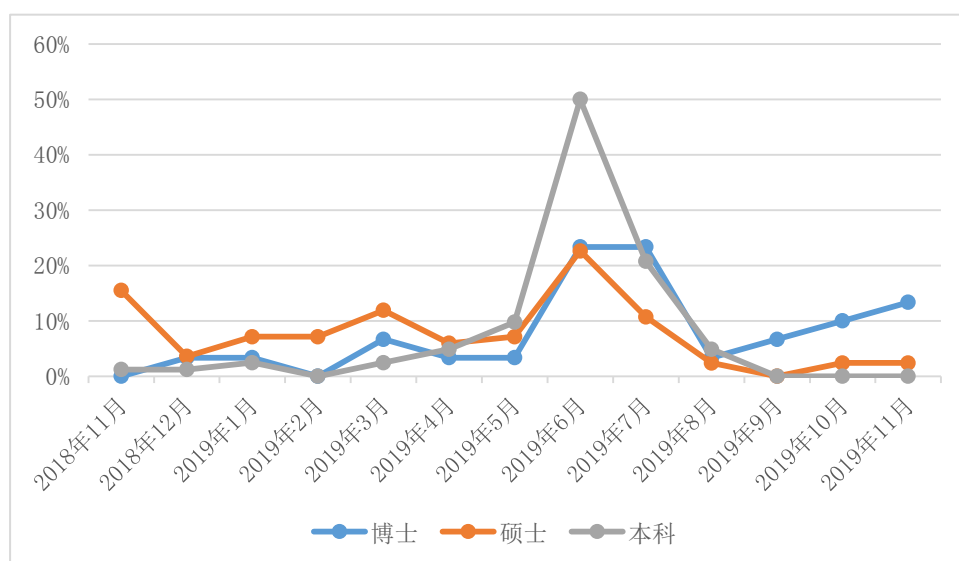
学历	毕业生分学历初次就业率统计		
	毕业人数	就业人数	就业率
本科	82	80	97.56%
硕士	84	83	98.81%
博士	30	30	100.0%



图：2019 年毕业生各方向就业率统计

三、 签约进展

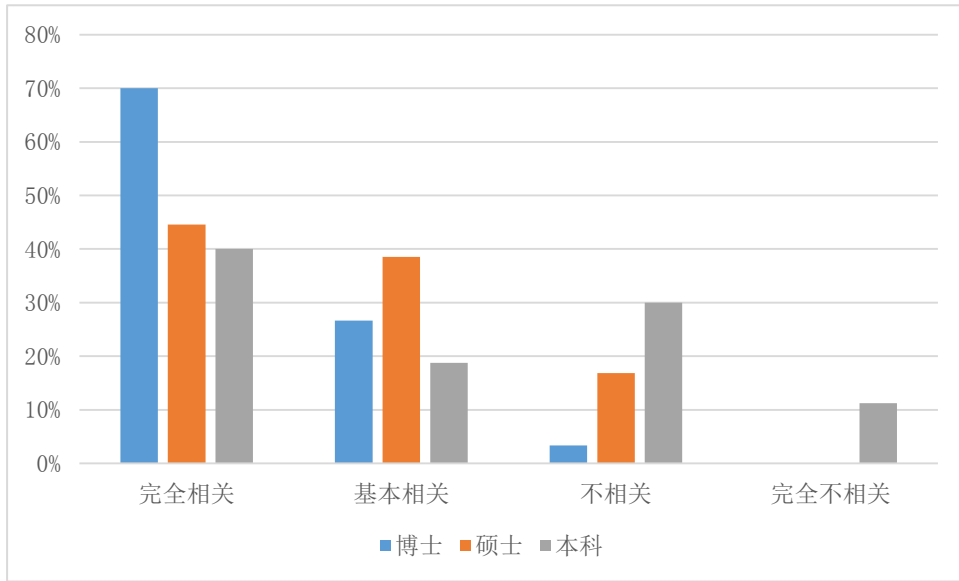
对实际参加就业毕业生的签约时间进行统计，结果表明：2019 年 6 月和 7 月是签约的高峰期。从学历来看，博士生签约时间较本科生、硕士生分布相对均匀；近三成的硕士生是在 2019 年 6 月-7 月签约；接近半数的本科生都是在 2019 年 6 月签约。



图：2019 年毕业生不同学历签约进展比较

四、 专业对口情况

从下图中可以发现，随着学历的升高，专业与工作的联系更紧密。

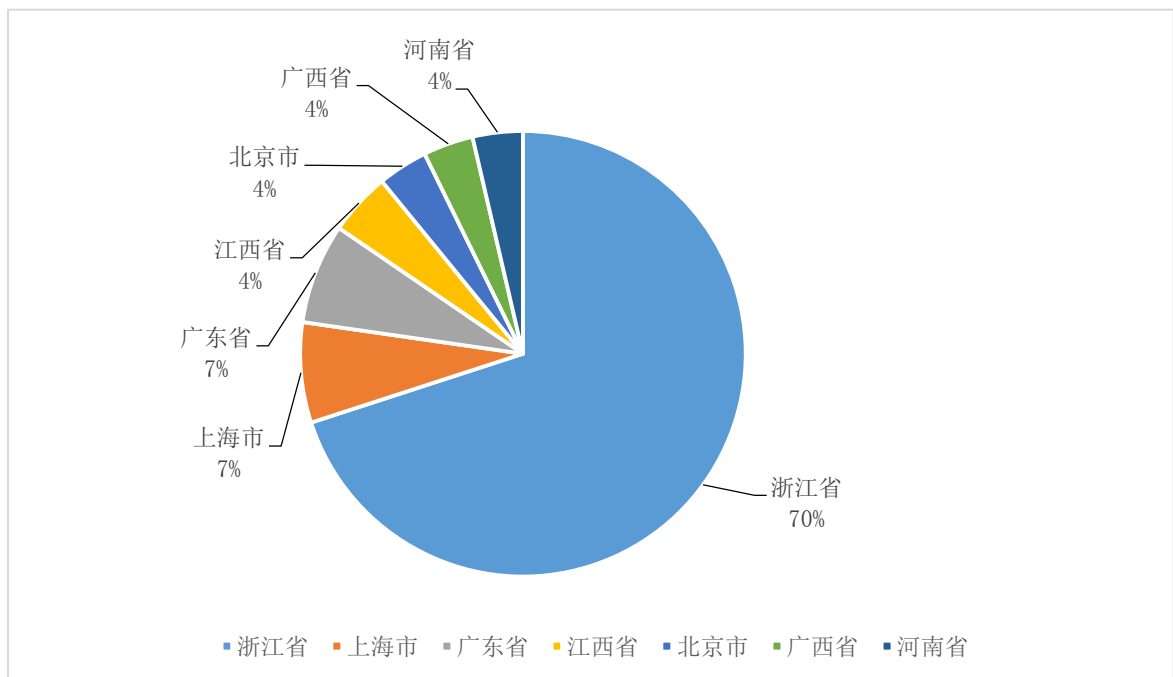


图：2019 年毕业生专业对口情况

五、 就业流向

(一) 全国地区流向

2019 届实际毕业生就业人数为 126 人，主要为浙江生源，就业的地区流向非常一致，除境内外升学外，就业的毕业生有 61% 留在浙江，流向外省的主要有上海、广东、江西、北京、广西、河南等地。



图：2019 届毕业生国内就业流向

表 5.1 2019 届毕业生就业全国流向表

地区	全国流向							
	本科	比例	硕士	比例	博士	比例	合计	比例
浙江省	25	69.44%	36	52.17%	16	76.19%	77	61.11%
上海市	3	8.33%	5	7.25%	0	0.00%	8	6.35%
广东省	0	0.00%	8	11.59%	0	0.00%	8	6.35%
江西省	0	0.00%	3	4.35%	2	9.52%	5	3.97%
北京市	0	0.00%	4	5.80%	0	0.00%	4	3.17%
广西省	2	5.56%	2	2.90%	0	0.00%	4	3.17%
河南省	1	2.78%	2	2.90%	1	4.76%	4	3.17%
山东省	1	2.78%	2	2.90%	0	0.00%	3	2.38%
江苏省	1	2.78%	2	2.90%	0	0.00%	3	2.38%
四川省	0	0.00%	2	2.90%	0	0.00%	2	1.59%
河北省	0	0.00%	0	0.00%	1	4.76%	1	0.79%
重庆市	0	0.00%	0	0.00%	1	4.76%	1	0.79%
湖南省	0	0.00%	1	1.45%	0	0.00%	1	0.79%
天津市	0	0.00%	1	1.45%	0	0.00%	1	0.79%
宁夏	0	0.00%	1	1.45%	0	0.00%	1	0.79%
辽宁省	1	2.78%	0	0.00%	0	0.00%	1	0.79%
福建省	1	2.78%	0	0.00%	0	0.00%	1	0.79%
安徽省	1	2.78%	0	0.00%	0	0.00%	1	0.79%

总计	36	100.00%	69	100.00%	21	100.00%	126	100.00%
----	----	---------	----	---------	----	---------	-----	---------

(二) 省内流向

2019 年毕业生省内就业人数共 77 人，省内就业的毕业生中，77%的毕业生选择留在杭州，其余主要地区有宁波，温州等。

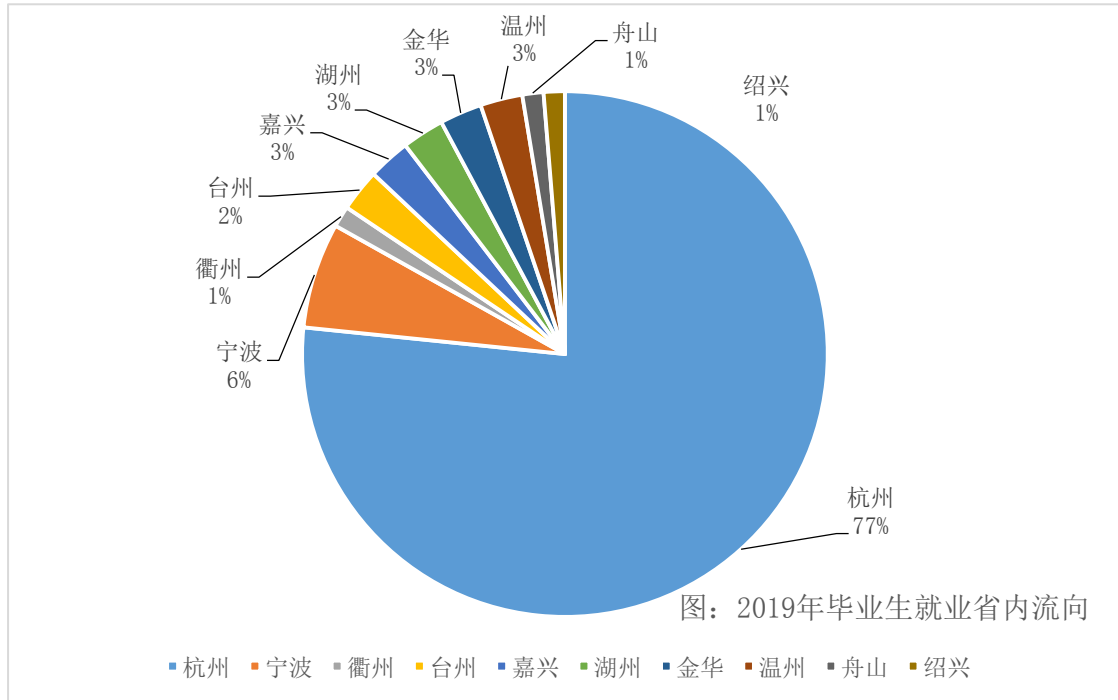


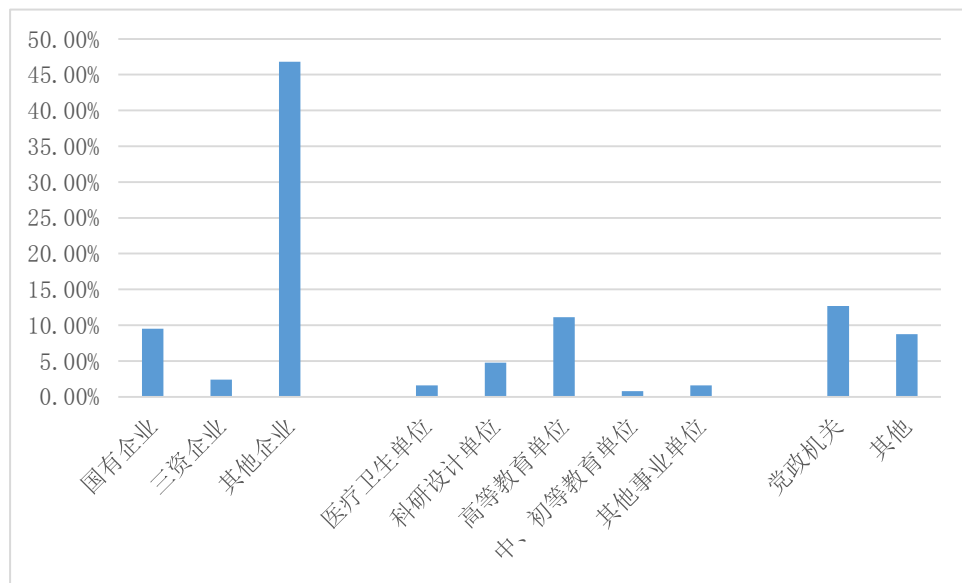
表 5.2 2019 年毕业生就业省内流向

地区	省内流向							
	本科	比例	硕士	比例	博士	比例	合计	比例
杭州	16	64.00%	28	77.78%	15	93.75%	59	76.62%
宁波	3	12.00%	1	2.78%	1	6.25%	5	6.49%
衢州	0	0.00%	1	2.78%	0	0.00%	1	1.30%
台州	1	4.00%	1	2.78%	0	0.00%	2	2.60%
嘉兴	1	4.00%	1	2.78%	0	0.00%	2	2.60%
湖州	1	4.00%	1	2.78%	0	0.00%	2	2.60%

金华	2	8.00%	0	0.00%	0	0.00%	2	2.60%
温州	0	0.00%	2	5.56%	0	0.00%	2	2.60%
舟山	0	0.00%	1	2.78%	0	0.00%	1	1.30%
绍兴	1	4.00%	0	0.00%	0	0.00%	1	1.30%
合计	25	100.00%	36	100.00%	16	100.00%	77	100.00%

(三) 单位性质流向

2019 届毕业生主要单位性质流向为：各类企业，事业单位，以及政府机关，各类企业是毕业生的主要就业去向。



图：2019 年毕业生单位性质流向

表 5.3 2019 届毕业生单位性质分布

单位性质分布	本科	比例	硕士	比例	博士	比例	总计	比例
国有企业	3	2.38%	8	6.35%	1	0.79%	12	9.52%
三资企业	1	0.79%	2	1.59%	0	0.00%	3	2.38%

其他企业	24	19.05%	32	25.40%	3	2.38%	59	46.83%
企业小计	28	22.22%	42	33.33%	4	3.17%	74	58.73%
医疗卫生单位	0	0.00%	1	0.79%	1	0.79%	2	1.59%
科研设计单位	0	0.00%	1	0.79%	5	3.97%	6	4.76%
高等教育单位	0	0.00%	4	3.17%	10	7.94%	14	11.11%
中、初等教育单位	0	0.00%	1	0.79%	0	0.00%	1	0.79%
其他事业单位	0	0.00%	2	1.59%	0	0.00%	2	1.59%
事业单位小计	0	0.00%	9	7.14%	16	12.70%	25	19.84%
党政机关	2	1.59%	14	11.11%	0	0.00%	16	12.70%
其他	6	4.76%	4	3.17%	1	0.79%	11	8.73%

(四) 重要地域就业情况

2019 届毕业生除大部分留在浙江之外，还有部分同学选取了去京津冀地区、粤港澳大湾区和西部地区就业。具体情况如下表：

表 5.4 2019 年毕业生重要地区就业情况

	浙江省	京津冀地区	粤港澳大湾区	西部地区
本科	25	0	0	2
硕士	47	5	8	5
博士	20	0	0	1
合计	92	5	8	8

京津冀地区就业

2019 届共有 5 名同学前往京津冀地区就业，占总就业人数的 3.97%，分别是北京市和天津市。

表 5.5 2019 年毕业生京津冀地区就业情况

京津冀地区就业	本科/人	硕士/人	博士/人
北京	0	4	0
天津	0	1	0

粤港澳大湾区就业

2019 届共有 8 名同学前往粤港澳大湾区就业，占总就业人数的 6.35%，就业地区集中在广东省。

表 5.6 2019 年毕业生粤港澳大湾区就业情况

粤港澳大湾区就业	本科/人	硕士/人	博士/人
广东	0	8	0

西部就业

2019 届共有 8 名同学前往西部就业，占总就业人数的 6.35%，分别是四川省、宁夏、重庆和广西。

表 5.7 2019 年毕业生西部地区就业情况

西部就业	本科/人	硕士/人	博士/人
四川	0	2	0
宁夏	0	1	0
重庆	0	0	1

广西	2	2	0
----	---	---	---

(五) 重点单位就业情况

2019 年毕业生在重点单位就业一共 29 名，占就业总人数的 23.02%。重点就业单位主要包括：重要央企、定向选调、省级以上科研单位、世界 500 强企业、“双一流”高校以及农业产业化重点龙头企业。

表 5.8 2019 年毕业生重点单位就业情况

	重要央企	定向选调生	省级科研机构	世界500强	“双一流”高校	农业产业化重点龙头企业
本科	0	2	0	1	0	0
硕士	1	13	1	3	0	4
博士	0	0	4	0	4	0
合计	1	15	5	4	4	0

(六) 境外深造情况

2019 届毕业生共有 17 名毕业生出境深造，比例为 8.67%。，其中，名校（USNews 排名前 100）深造情况如下图所示：

表 5.9 2019 届毕业生境外名校深造情况

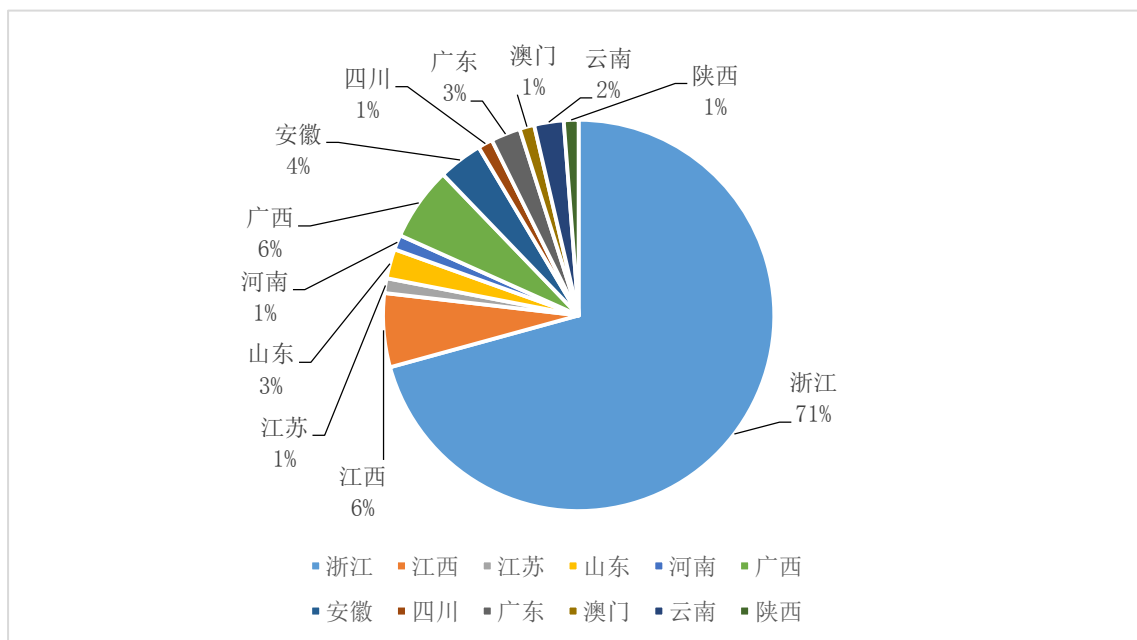
	Top30	Top30-50	Top50-100
本科	3	2	1
硕士	0	0	1
博士	0	0	1

合计	3	2	3
----	---	---	---

第二节 2019 届本科生升学就业情况

一. 生源情况

我院 2019 届本科毕业生共有 82 人，男生 38 人，占 46.34%，女 44 人，占 53.66%；浙江省生源 58 人，占全部本科毕业生人数的 70.73%。

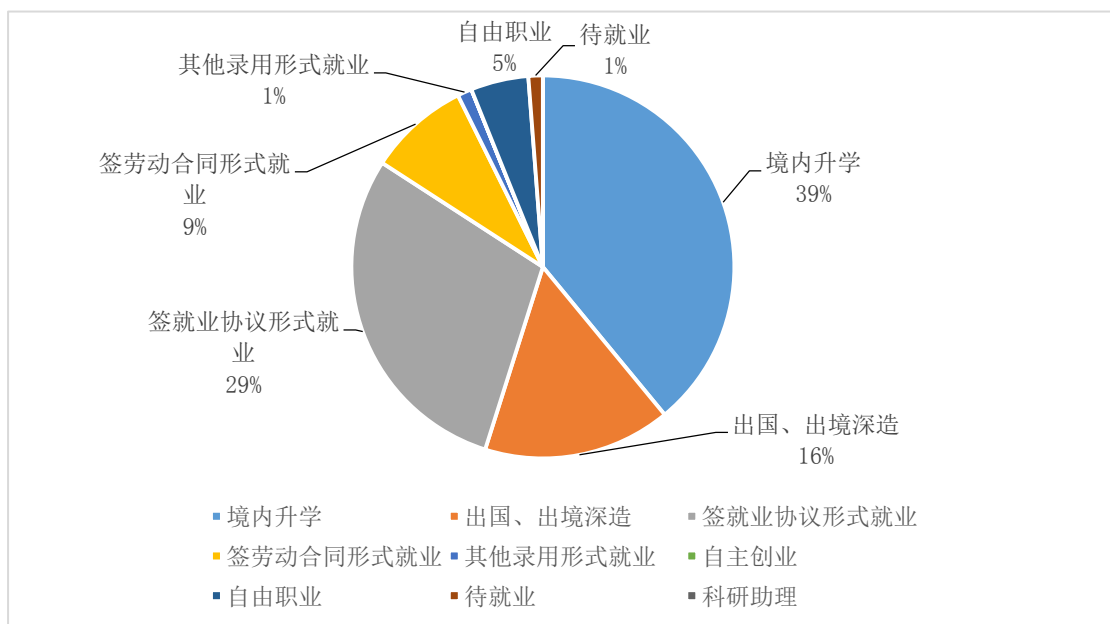


图：2019 届毕业本科生生源分布

二. 初次就业率

截至 2019 年 12 月 1 日，大部分毕业生选择了直接就业。境内外深造率为 53.66%，比前四年平均值 44.74% 高出 8.92 个百分点。学院各专业的初次就业情况如下：

专业	毕业人数	就业	比例	境内升学	出境深造
动物科学	46	45	97.83%	15	9
动物医学	36	35	97.22%	16	4
总计	82	80	97.56 %	31	13



图：2019年本科毕业生就业情况

三． 境内升学情况

升学同学中，免试 19 人；全部升学学生中动物科学专业 15 人（10 人免试），动物医学专业 16 人（9 人免试）；总计 31 人。

四． 境外升学境况

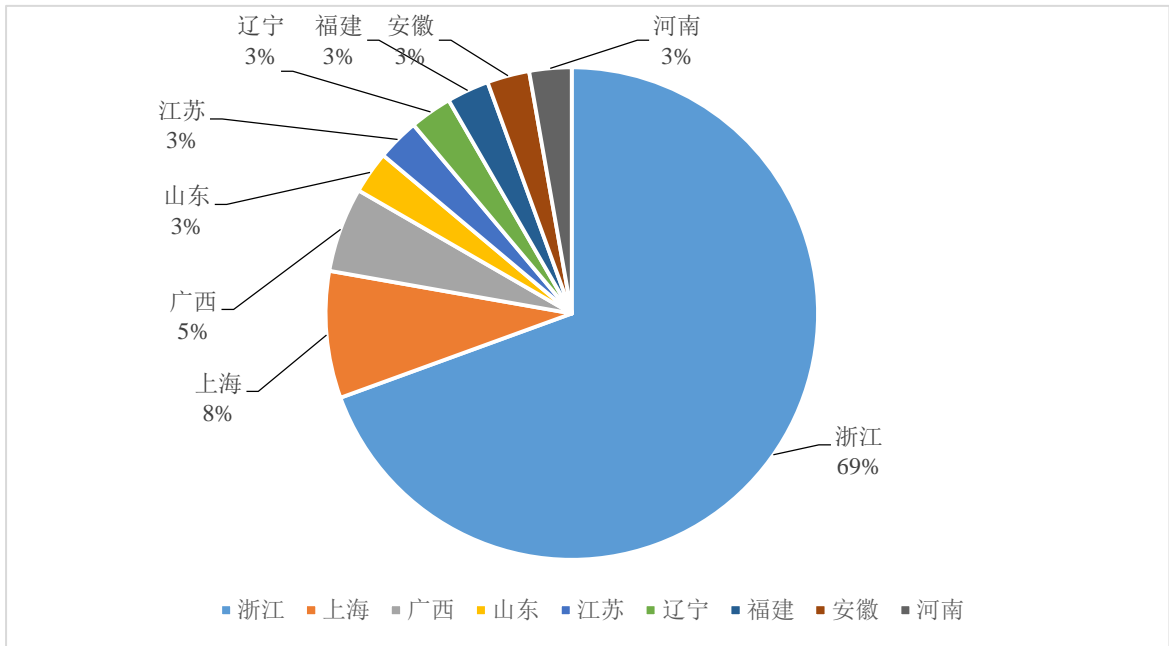
专业	姓名	学校	出境类型
动物科学	丁圣森	英属哥伦比亚大学 (University of British Columbia)	读硕

动物科学	蔡彬彬	The Scottish Association for Marine Science (SAMS)	读硕
动物科学	张成勋	南洋理工大学 (Nanyang Technological University)	读硕
动物科学	闻怡珂	康奈尔大学(Cornell University)	读硕
动物科学	金娜	布朗大学(Brown University)	读博
动物科学	王珏	京都大学(Kyoto University)	读硕
动物科学	解思涵	香港中文大学 (Chinese University Hong Kong)	读硕
动物医学	李亦欣	东京大学(University of Tokyo)	读硕
动物医学	杨汉科	澳大利亚墨尔本大学	读博
动物医学	俞斯嘉	台湾中兴大学	读硕
动物医学	倪犇	台湾大学(Taiwan University)	读硕

五． 就业流向

(一) 全国就业流向

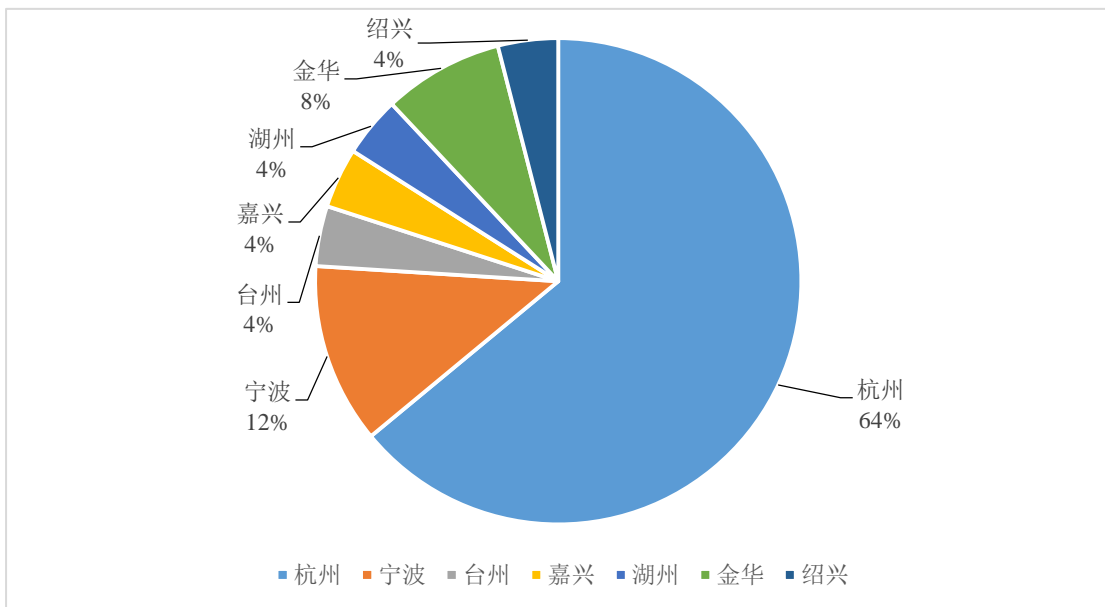
2019 届本科毕业生就业共 36 人，其中主要是浙江生源，69%的毕业生选择留在浙江，其余省份主要有上海，广西等。



图：2019 年本科毕业生全国就业流向

（二） 省内就业流向

浙江省内就业的毕业生中 64% 选择了留在杭州，其余主要地级市有宁波，金华等。

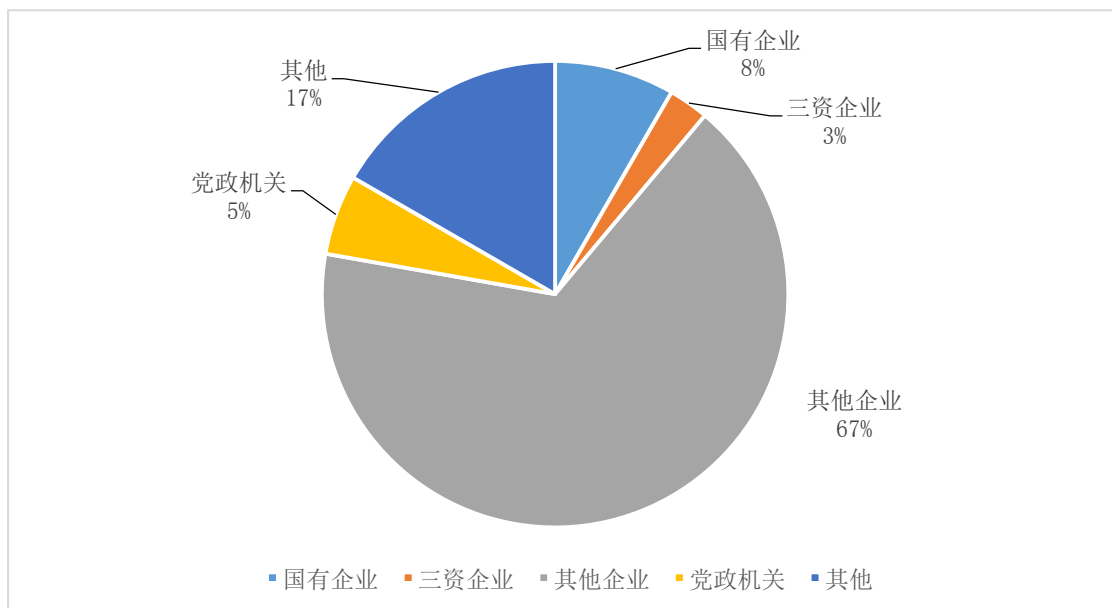


图：2019 年本科毕业生省内就业流向

（三） 单位性质流向

2019 年本科毕业生中超过六成选择去其他企业就业，相较去年数据

企业比例更高，事业单位和党政机关选择性下降。

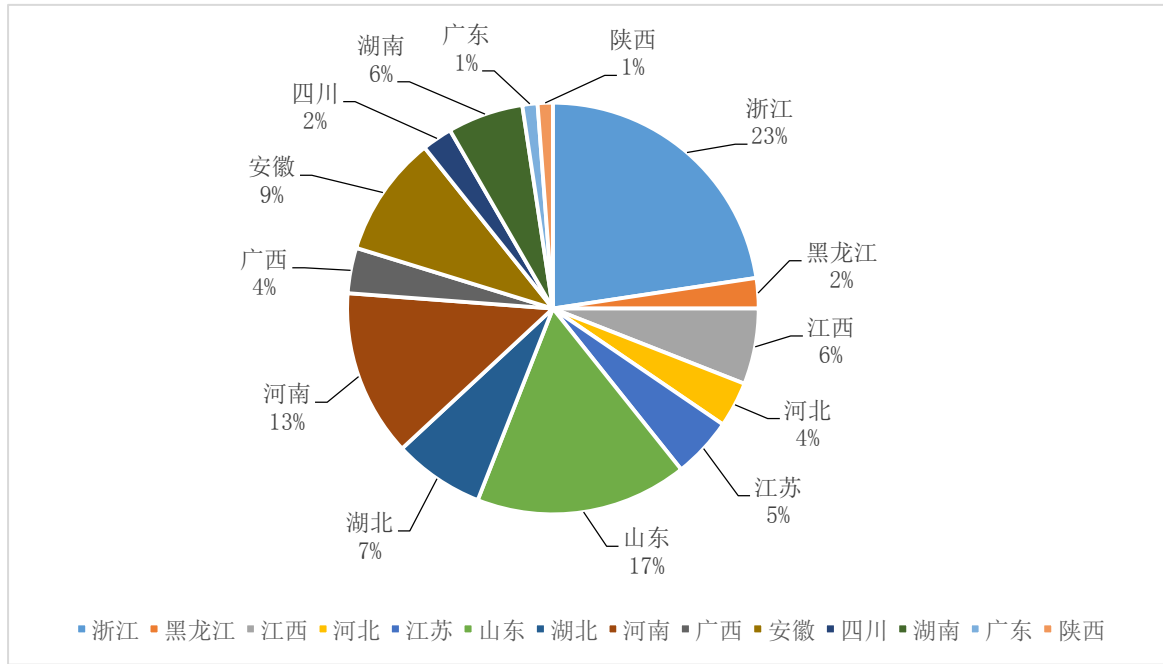


图：2019 年本科毕业生就业单位性质流向

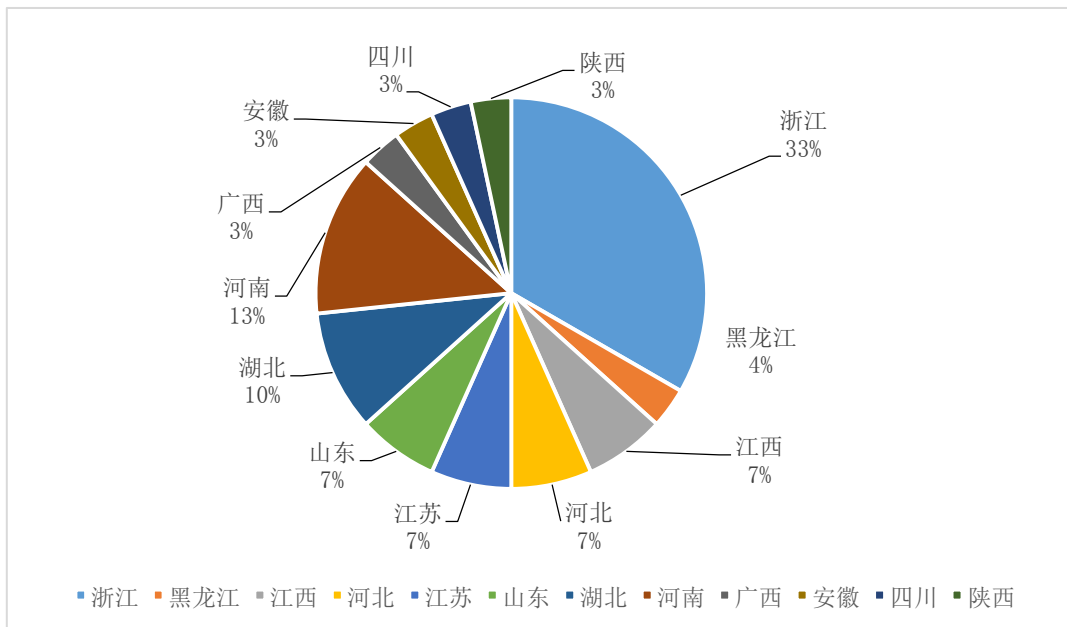
第三节 2019 届研究生毕业生就业情况

一. 生源情况

截至 2019 年 10 月 31 日,我校 2019 届毕业研究生共 114 人(硕士 84 人、博士 30 人),其中男生为 53 人,占 46.49%,女生为 61 人,占 53.51%;毕业生中参加就业者 91 人(硕士就业 68 人、博士就业 21 人)。出国人数 5 人(硕士 3 人,博士 2 人)。升学人数 18 人(硕士 11 人,博士 7 人)。毕业生省内生源 29 人,省外生源 85 人。



图：2019 年研究生（硕士）毕业生生源分布



图：2019 年研究生（博士）毕业生生源分布

二．初次就业率

（一）硕士生初次就业率

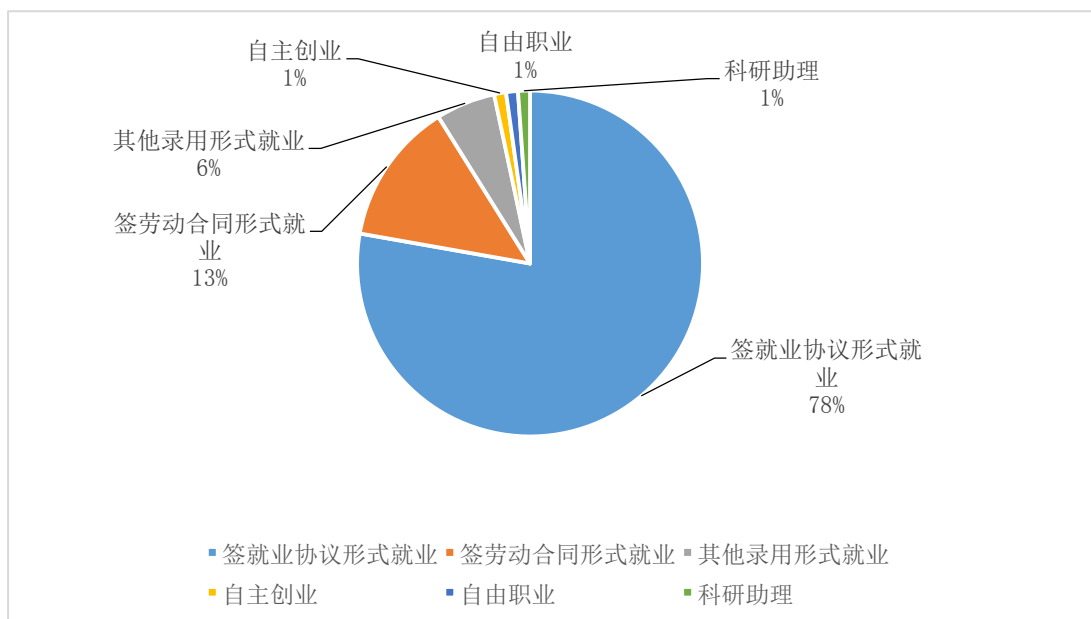
2019 届硕士毕业生总人数为 84 人。截至 12 月 1 日，2019 届硕士毕业生就业人数为 84，就业率为 100.00%。其中出国境 3 人，比率为 3.57%。升

学 11 人，升学率为 13.10%。

(二) 博士生初次就业率

2019 届博士毕业生总人数为 30 人。截至 12 月 1 日，2019 届博士毕业生就业人数为 30，就业率为 100.00%。其中出境人数为 2 人，比率为 6.67%。

升学人数为 7 人，升学率为 23.33%。



图：2019 年研究生毕业生初次就业情况

三. 境内升学情况

(一) 硕士生升学情况

姓名	学校	升学类型
谢云怡	浙江大学(ZhejiangUniversity)	录博
李泳欣	浙江大学(ZhejiangUniversity)	录博
刘嘉琪	浙江大学(ZhejiangUniversity)	录博
肖肖	浙江大学(ZhejiangUniversity)	录博
马婉	浙江大学(ZhejiangUniversity)	录博

俞晓楠	浙江大学(ZhejiangUniversity)	录博
戴湘平	浙江大学(ZhejiangUniversity)	录博
梁树林	浙江大学(ZhejiangUniversity)	录博
宫玉杰	浙江大学(ZhejiangUniversity)	录博
杨良	浙江大学(ZhejiangUniversity)	录博
徐慧玲	浙江大学(ZhejiangUniversity)	录博

(二) 博士生升学情况

姓名	学校	升学类型
陈向峰	浙江大学(ZhejiangUniversity)	博士后
宗鑫	浙江大学(ZhejiangUniversity)	博士后
何波	上海交通大学	博士后
刘炎	中国医学科学院病原生物学研究所	博士后
施巍	浙江大学(ZhejiangUniversity)	博士后
王帅	浙江大学(ZhejiangUniversity)	博士后
许伟凡	清华大学(TsinghuaUniversity)	博士后

四. 出境情况

(一) 硕士生出境情况

专业	姓名	学校	出境类型
养殖	刘卿	香港理工大学(Hong Kong Polytechnic University)	工作
预防兽医学	罗文婷	亚利桑那大学(University of Arizona)	读博

预防兽医学	廖夏旖	印第安纳普渡大学(Indiana University-Purdue University,Indianapolis)	读博
-------	-----	---	----

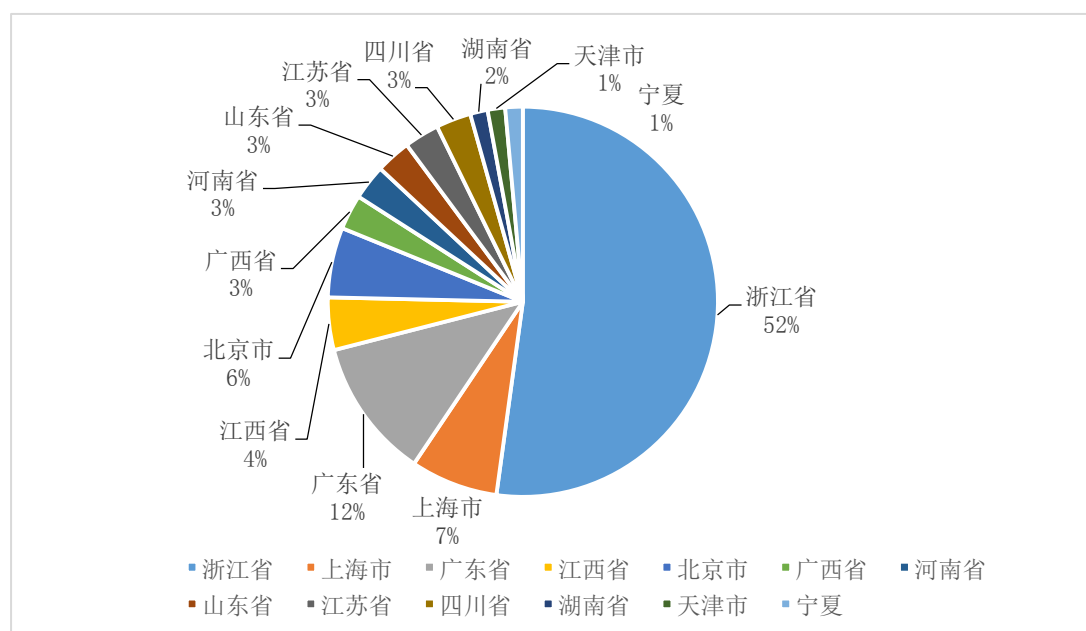
(二) 博士生出境情况

专业	姓名	学校	出境类型
动物遗传育种与繁殖	陈锋	Stowers Institute for Medical Research	博士后
动物营养与饲料科学	刘兰	University of california	博士后

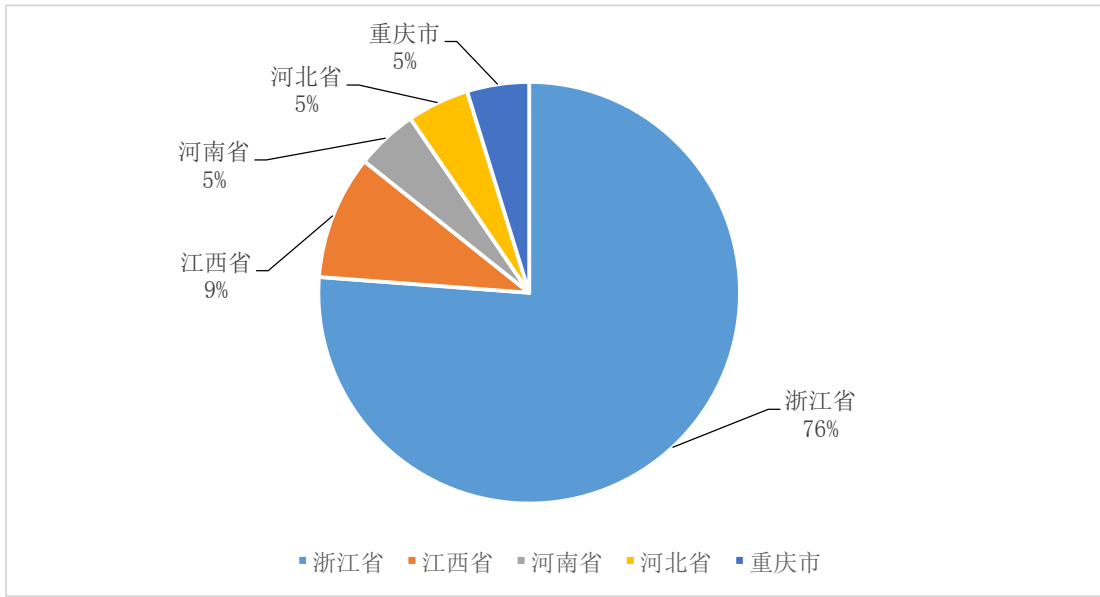
五. 2019 年研究生毕业生就业流向

(一) 全国就业流向

2019 届研究生毕业生超过五成选择留在浙江，硕士生就业省份相较去年更加多样化，研究生西部就业数量有所增加。



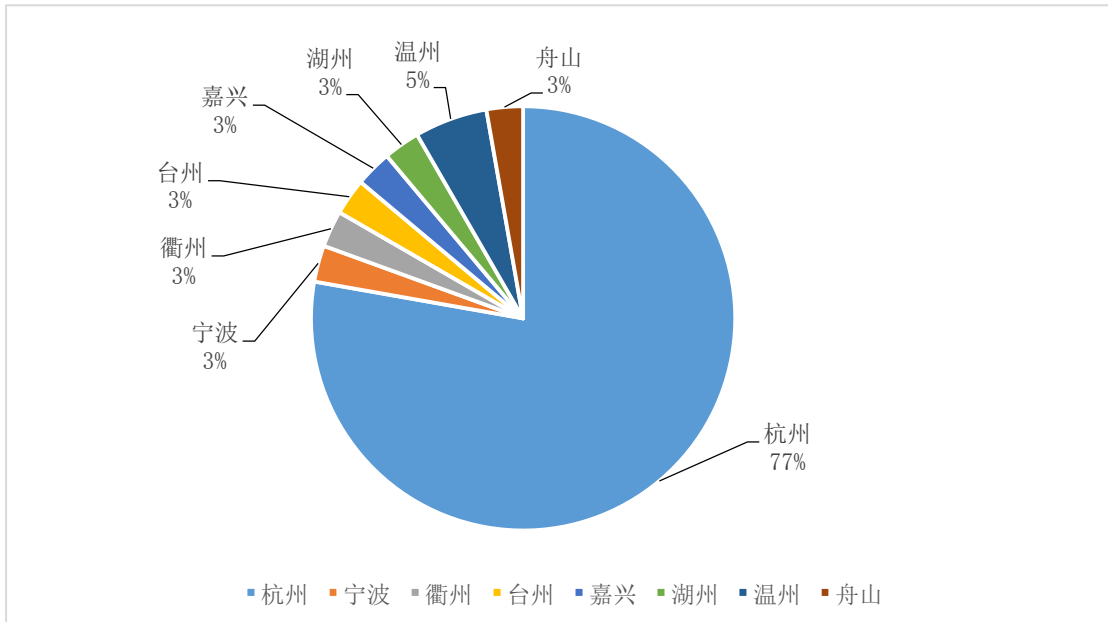
图：2019年研究生（硕士）全国就业流向



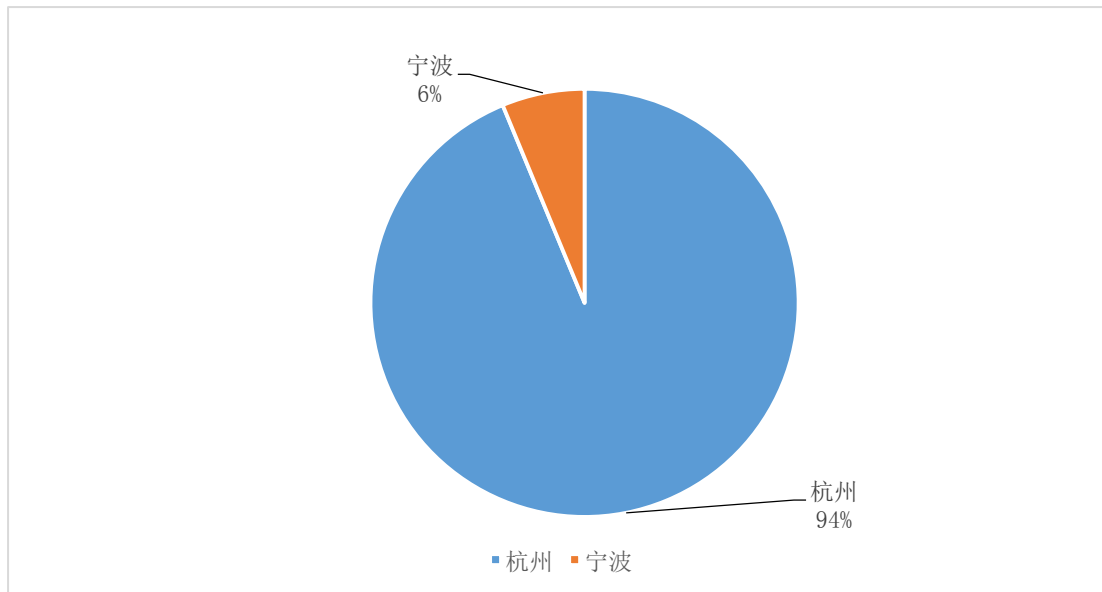
图：2019年研究生（博士）全国就业流向

（二）省内就业流向

2019年研究生毕业生浙江省内就业集中在杭州市，其中博士生大多都选择在杭州市工作，硕士生地级市选择增加，总体就业区域围绕杭州附近分布。



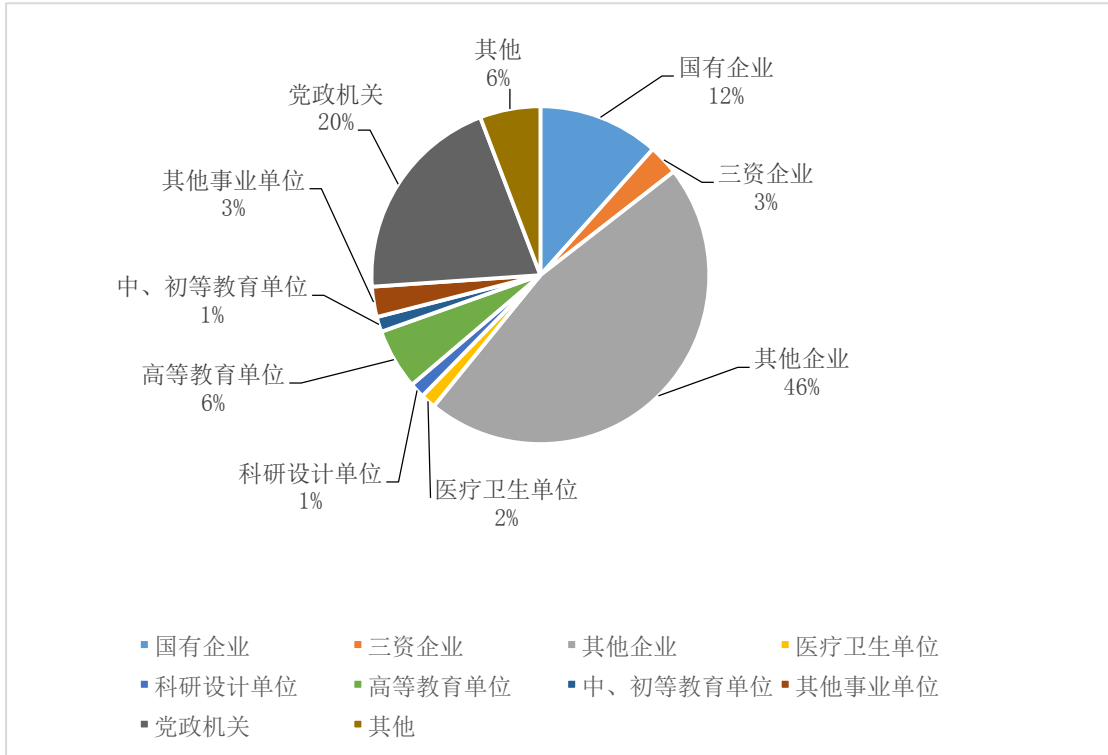
图：2019年研究生（硕士）省内就业流向



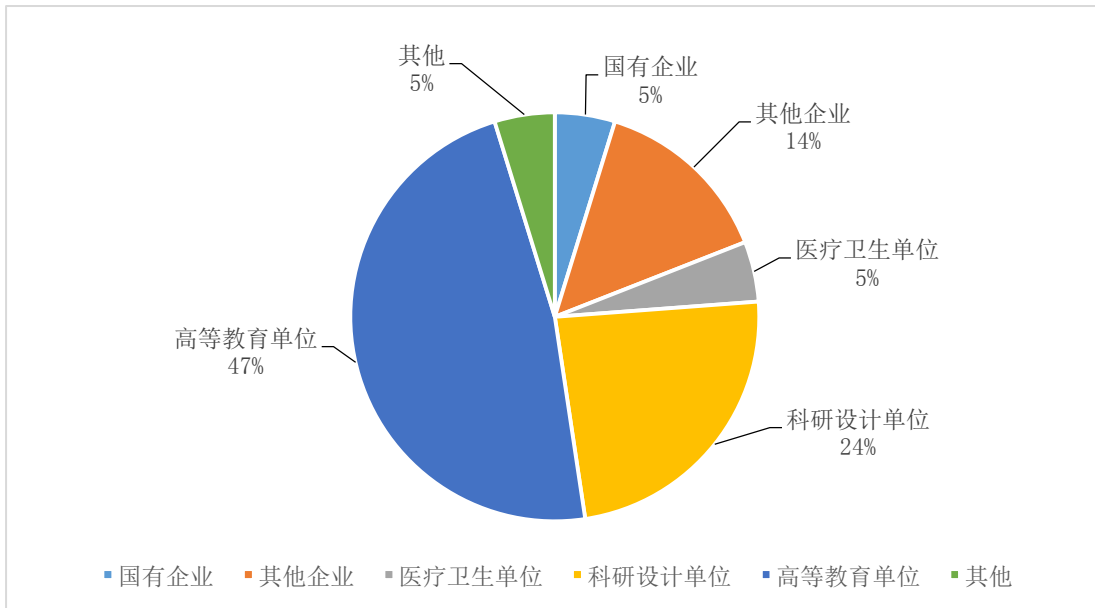
图：2019年研究生（博士）省内就业流向

（三） 单位性质分布

2019年研究生毕业生，硕士毕业生就业单位性质中党政机关和其他企业仍然占主要部分，选调生职位有所增加，博士生从事科研性质工作的人数有所增加。总体来说，研究生毕业生就业性质更丰富，多样化就业。



图：2019年研究生（硕士）就业单位性质分布



图：2019年研究生（博士）就业单位性质分布

第二章 2019 届毕业生就业创业指导与服务

第一节 面向 2019 届毕业生校园招聘

一、专场招聘会

自 2018 年 11 月起，有如下单位单独到我院宣讲招聘，具体名单如下：

序号	单位名称	招聘会时间	招聘会类型	单位所在地
1	桂林力源集团股份合作制公司	2018 年 11 月 6 日	宣讲会	广西桂林市
2	广东海大集团股份有限公司	2018 年 10 月 9 日	宣讲会	广东省广州市
3	天邦食品股份有限公司	2018 年 11 月 19 日	宣讲会	浙江省宁波市
4	奥特奇生物制品有限公司	2018 年 11 月 23 日	宣讲会	美国肯塔基州 莱克星顿

第二节 就业指导与服务

一、就业指导

现阶段大学毕业生，面临着太多考验，如受所学专业限制与市场所需人才不匹配、国内人才市场处于饱和状态等。在当前大数据环境下，毕业生和用人单位越来越重视网络上的就业市场，信息网络在毕业生就业创业指导中能够发挥一定的作用，为学生和社会相关企业搭建好的沟通桥梁，为此学院做了以下相关工作：

1. 借助学院公众号推送简历制作技巧方法。

- 2.面试的礼仪和技巧培训，学院邀请老师开展礼仪培训专题讲座。
- 3.开展公文写作培训，提升学生文字表达能力。
- 3.保证招聘信息在学院网站的及时更新。
- 4.优秀事迹、案例采访报道。

二、发布就业信息

通过对近三年我院就业趋势对比分析（分本科生、研究生），将有关数据结果通过学院网站公布出来，让同学们提前对相关企业有所认识，找到感兴趣且适合自己的单位，并及时与已就业的学长、学姐进行沟通交流。

二、督促学生及时就业创业

加强本科一、二年级学生的职业生涯规划指导并鼓励学生创业，提前有就业、创业的意识，鼓励学生多去参与学校的招聘会以及创新、创业座谈会等。

三、加强与企业合作，最终实现校、企、生三方共赢。

今后的工作中会加强与企业的交流、合作，形成长期有效的育人机制。